

Ettekande kokkuvõte

Meeturu uuringust, Uku Pihlak
Jäneda 20. novembril 2010

Vaatleme kahe firma uuringuid



EESTI KONJUNKTUURIINSTITUUT
ESTONIAN INSTITUTE
OF ECONOMIC RESEARCH



SOCIO
uuringskeskus

socio@socio.ee
+372 56 911 907
www.socio.ee


20. november 2010 EML sügispäevad Jänedal 2

Vaatleme põgusalt kahte uuringut



Mee turuhinna muutumise tendents on mesinikele soodne

Eesti mesindussektori struktuur
august 2009



Mesinikud	Mesinike arv	Perede arv	Perede koguarv
Kutselised mesinikud	30	150 – 400	7000
Suurtootjad	50	70 – 149	5000
Väiketootjad	200	30 – 69	10000
Väiketootjad	800	10 – 29	12000
Hobimesinikud	~6000	1 – 9	26000
kokku	~ 7000	keskmise 5,6	60000

20. november 2010 EML sügispäevad Jänedal 4

Kui palju on Eestis mesinikke ja nendel mesilasperesid

Kust mett ostetakse, %



Aasta	Pöest	Turult	Mesnikult	Oma või sõbra mesilast	Keskmine hind, kr/kg
2001	11	21	60	8	72
2002	11	17	62	10	69
2003	13	17	62	8	74
2004	19	16	55	10	77
2005	13	16	62	9	81
2006	14	14	62	10	75
2007	17	15	60	8	78
2008	19	22	56	3	89

20. november 2010 EML sügispäevad Jänedal 5

Kas ja kuidas on muutunud mee ostmise kohad?

Mesinike mee müügikogus 2008. a (tonnides)

Mesinikud, kelle perade arv on	Arvestatav toodang t	Müügi osakaal toodangust %	Müügi kogus t	Osakaal kogu müügist %
> 150	88,7	98,7	88	7,9
100 ... 149	101,1	95,3	96	8,6
25 ... 99	312,7	91,4	286	25,7
10 ... 24	402,9	83,5	336	30,2
< 10	621,4	49,6	308	27,6
Kokku	1526,7		1114	100

Allikas: EKI uuringu andmed
20. november 2010 EML sügispeevad Järvetal

Millise koguse mett müüvad erinevad meetootjad?

Alla 25 pere pidajad müüvad kokku peaaegu 58 % kogu Eestis müüdavast meest

EKI uuringu järeldusi

Mesinike arvu Eestis ei ole ametlike registre ja spetsiaalsete loenduste puudumisel võimalik täpselt määrata. Erinevatel eksperthinnangute kohaselt peaks mesinike arv olema käesoleval ajal vahemikus 2500 - 7000.

Mesilasperede arv Eestis ei ole täpselt teada, erinevatel andmetel ja hinnangutel on see vahemikus 30-60 tuhat. EKI uuringu tulemuste põhjal võib järeldada, et juhul kui Eestis on käesoleval ajal ligi 7 tuhat mesinikku, siis mesilasperede arvu suurusjärg 60 tuhat on reaalne.

EKI uuringu kohaselt võis mee toodang viimastel aastatel ulatuda 1300-1500 t

Erineva suurusega meetootjate osakaal kogu mee toodangust on umbes 60%, hobimesinikud toodavad 40% kogutoodangust.

20. november 2010 EML sügispeevad Järvetal

Mesinike arvu Eestis ei ole ametlike registre ja spetsiaalsete loenduste puudumisel võimalik täpselt määrata. Erinevatel eksperthinnangute kohaselt peaks mesinike arv olema käesoleval ajal vahemikus 2500 - 7000

Mesilasperede arv Eestis ei ole täpselt teada, erinevatel andmetel ja hinnangutel on see vahemikus 30-60 tuhat. Tulemuste põhjal võib järeldada, et kui Eestis on käesoleval ajal ligi 7 tuhat mesinikku, siis mesilasperede arvu suurusjärg 60 tuhat on reaalne.

Mee toodang võis viimastel aastatel ulatuda 1300-1500 t

Erineva suurusega meetootjate osakaal kogu mee toodangust on umbes 60%, hobimesinikud toodavad 40% kogutoodangust

SOCIO
uuringukeskus

socio@socio.ee
+372 56 911 907
www.socio.ee

20. november 2010 EML sügispeevad Järvetal

SOCIO uuringukeskus sai hiljuti valmis Eesti meeturu uuringu 2010

Eesmärgid

Uuringu peamiseks eesmärgiks oli kaardistada Eesti elanike tarbimiskäitumine ja hoiakud mee suhtes. Püstitatud alaesmärgid olid järgnevad:

1. kaardistada elanikkonna tarbimis- ja ostuharjumused ning eelistused mee alal;
2. kaardistada elanikkonna teadlikkus eesti meest ning hoiakud sellesse;
3. võrrelda tarbimiskäitumise ja teadlikkuse muutumist alates 2000. aastast ning
4. uuringu tulemustele tuginedes töötada välja soovitusel eesti mesinikele eesti mee paremaks turunduseks ning vajadusel Eesti elanike meelase teadlikkuse suurendamiseks.

20. november 2010 EML sügispeevad Järvetal

Eesmärgid

Uuringu peamiseks eesmärgiks oli kaardistada Eesti elanike tarbimiskäitumine ja hoiakud mee suhtes.

Püstitatud alaesmärgid olid järgnevad:

1. kaardistada elanikkonna tarbimis- ja ostuharjumused ning eelistused mee alal;
2. kaardistada elanikkonna teadlikkus eesti meest ning hoiakud sellesse;
3. võrrelda tarbimiskäitumise ja teadlikkuse muutumist alates 2000. aastast ning
4. uuringu tulemustele tuginedes töötada välja soovitusel eesti mesinikele eesti mee paremaks turunduseks ning vajadusel Eesti elanike meelase teadlikkuse suurendamiseks.



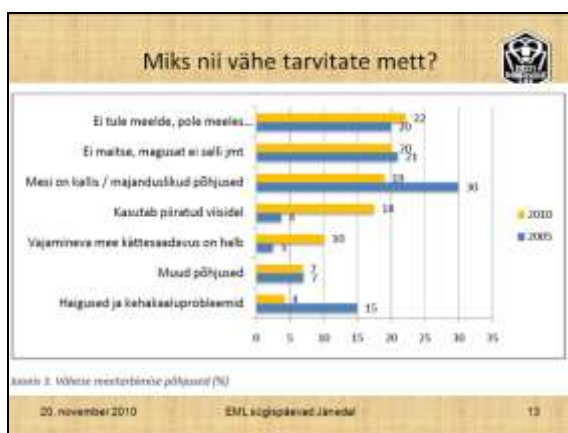
Vastajate sotsiaaldemograafiline struktuur



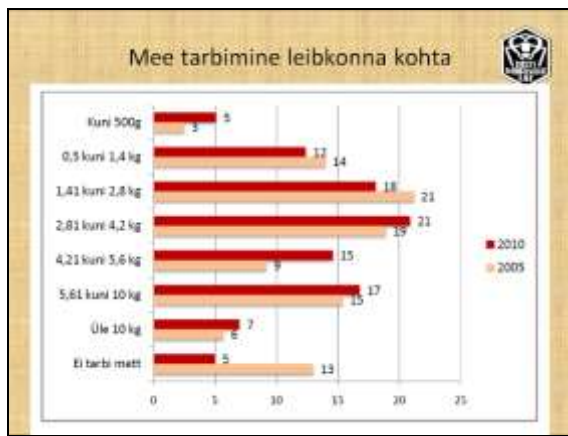
Küsitletute jaotus sissetuleku järgi



Mee tarbimise sagedus



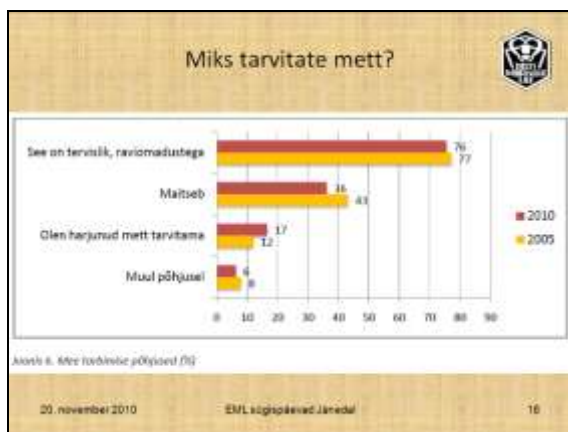
Mis põhjusel tarvitate vähe mett?



Mee tarbimine leibkonnas



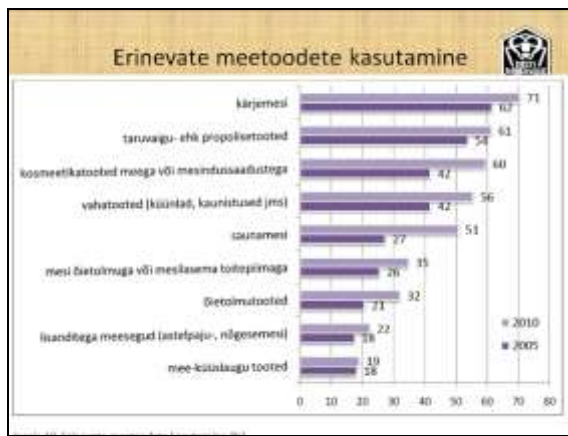
Importmee tarbimine



Mee tarbimise põhjused



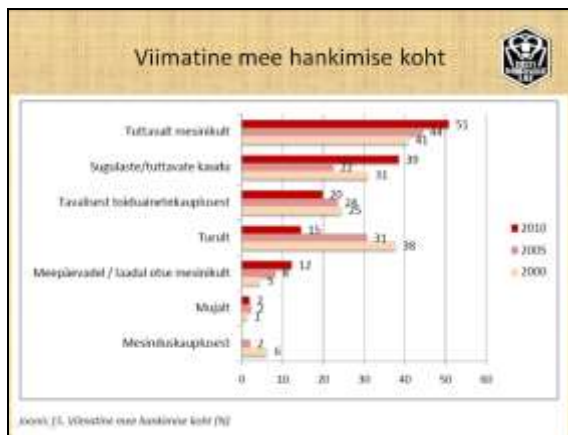
Mee tarbimise viisid



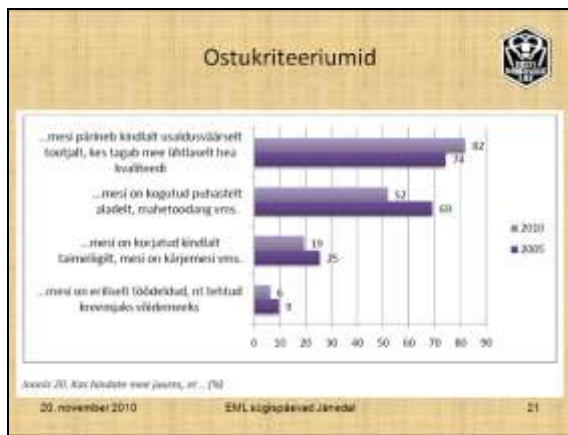
Erinevate meetoodete kasutamine



Kuidas mett ostetakse?



Viimatine mee ostmise koht



Ostukriteeriumid



Eelistused kodumaisele ja importmeele

Järeldusi

Mee tarbimise sagedus on natuke tõusnud, tarbijaid on rohkem, samuti on tõusnud tarbimine keskmiselt ühe leibkonna kohta. Samas on 100g võrra vähenenud keskmine tarbimine inimese kohta, kuna ekstreemseid tarbijaid (väga vähe ja väga palju) on vähemaks jäänud. Leibkonna meetarbimise mediaan keskmine on sama mis 5 a tagasi - 3,0kg. isiku kohta on mediaan keskmise tõus olnud 1,1 kg pealt 1,25 kg peale. Seega trend on ülesmäge

20. november 2010 EML sügisolevad Järelal 23

Järeldusi

Mee tarbimise sagedus on natuke tõusnud, tarbijaid on rohkem, samuti on tõusnud tarbimine keskmiselt ühe leibkonna kohta 100g võrra vähenenud keskmine tarbimine inimese kohta, kuna ekstreemseid tarbijaid (väga vähe ja väga palju) on vähemaks jäänud. Leibkonna meetarbimise mediaan keskmine on sama mis 5 a tagasi - 3,0kg isiku kohta on mediaan keskmise tõus olnud 1,1 kg pealt 1,25 kg peale

Järeldusi

Mee tarbimine ühe leibkonnaliikme kohta on 2010. aastal keskmiselt 1,8 kg (aritmeetiline keskmine)

Välismaist mett on ostnud 19% viie aasta taguse 10% asemel, kuid kogused on õnneks väikesed

Mee keskmine ostuhind on 2010. aastal 89,30 krooni, mis on võrreldes 2005. aastaga tõusnud 17,35 krooni võrra

20. november 2010 EML sügisolevad Järelal 24

Mee tarbimine ühe leibkonnaliikme kohta on 2010. aastal keskmiselt 1,8 kg (aritmeetiline keskmine)

Välismaist mett on ostnud 19% viie aasta taguse 10% asemel, kuid kogused on õnneks väikesed

Mee keskmine ostuhind on 2010. aastal 89,30 krooni, mis on võrreldes 2005. aastaga tõusnud 17,35 krooni võrra